



4



Dégénérescences lobaires frontotemporales

PROGRAMME WEBINAIRE 4



Du 28 au 30
mai 2026



Dégénérescences lobaires frontotemporales

Ce séminaire a été organisé par :



Pr Vincent Deramecourt
Neurologue
CMRR de Lille



Dr Marc Teichmann
Neurologue
IM2A/ICM Paris



Dr Isabelle Le Ber
Neurologue
IM2A/ICM Paris



Pr Alexandre Eusebio
Neurologue
AP-HM Marseille



Session **1**

Présentations cliniques des DLFT (1) : présentations cognitives et comportementales classiques


Coordination :
Marc Teichman

8h30 **Bienvenue**
8h45 Présentation du séminaire


8h45 **Lobe frontal, lobe temporal et comportement**
10h00  Richard Lévy

10h00 **DLFT : historique, évolution de la nosographie, épidémiologie**
10h30  Thibaud Lebouvier

10h30 **PAUSE**
10h45

10h45 **DLFT – variante comportementale**
11h30 Sémiologie, diagnostic clinique, corrélations clinicopathologiques
 Thibaud Lebouvier

11h30 **DLFT – variantes langagières (1)**
12h15 Les aphasies non-fluents
Sémiologie, diagnostic clinique, corrélations clinicopathologiques
 Anna-Chloé Balageas

12h15 **DLFT – variantes langagières (2)**
13h00 APP et démence sémantiques
Sémiologie, diagnostic clinique, corrélations clinicopathologiques
 Marc Teichmann



Session **2**

Présentations cliniques des DLFT (2) : présentations motrices et rares

Coordination :
Alexandre Eusebio

14h15
15h00

DLFT et sclérose latérale amyotrophique

 Philippe Couratier

15h00
15h45

DLFT – variantes motrices

Paralysie supranucléaire progressive et dégénérescence cortico-basale
Présentations cognitives des PSP et DCB

 Eve Benchetrit

15h45
16h00

PAUSE

16h00
16h45

Présentations psychiatriques

Diagnostic différentiel entre trouble psychiatriques primaire et DLFT
Phénocopies

 Jean-Michel Dorey

16h45
17h15

Présentations amnésiques

 Vincent Deramecourt



Session **3**

Neuropathologie et génétique des DLFT

Coordination :
Vincent Deramecourt

08h30
09h45

Neuropathologie des DLFT

 Vincent Deramecourt

09h45
10h45

Génétique des DLFT **COURS ANNULÉ**

Relation Phénotype Génotype
Indications de l'analyse génétique

 Isabelle Le Ber

Session **4**

Comportement et cognition sociale – neuropsychologie des DLFT

Coordination :
Thibaud Lebouvier

Session en partenariat avec le GRECO

11h00
12h00

Cognition sociale

Bases théoriques
Évaluation par le neuropsychologue

 Pauline Narme



12h00
12h45

Comment j'évalue... le comportement ?

En consultation médicale

 Claire Boutoleau-Bretonnière

12h45
14h00

PAUSE

14h00
15h00

Neuropsychologie de la DFLT – variante comportementale

Contribution au diagnostic positif et différentiel

 Xavier Delbeuck





Session **5**

Diagnostic des DLFT

Coordination :
Thibaud Lebouvier

15h15
16h00

Biomarqueurs des DLFT
Progranuline, biomarqueurs de maladie d'Alzheimer, chaîne légère des neurofilaments
Perspectives

 Emmanuel Cognat

16h00
17h30


Neuroimagerie des DLFT

Imagerie morphologique
Médecine nucléaire
Corrélations pathologiques
Vignettes cliniques

 Grégory Kuchcinski
Aurélié Kas

17h30
17h45

Les DLFT maladies rares : BrainTeam, les PNDS

 Brain Team



Session **6**

Traitement des DLFT – Cas cliniques

Coordination :

Vincent Deramecourt

08h45

Prise en charge médicamenteuse

10h45

Prise en charge non-médicamenteuse

Perspectives thérapeutiques



Florence Lebert

Thibaud Lebouvier

10h45

PAUSE

11h00

11h00

Synthèse nosographique

11h45



Vincent Deramecourt

11h45

Cas cliniques

13h00



Collégial

Connexion
Cours en ligne,
Sujets de mémoires
Actualités du MA2...

e-ma2.fr



Diagnostic et Prise en Charge
de la Maladie d'Alzheimer
et des Maladies Apparentées